

Slovička – Wocabee

Wocabee je prodlouženo o týden, můžete si ještě procvičovat slovíčka.


Listening and speaking

Shopping for shoes

Poslechněte si rozhovor v obchodě + vyzkoušejte si roli kupujícího! 😊 Kupte si nové boty 😊

<https://learnenglish.britishcouncil.org/skills/speaking/a2-elementary-buying-new-shoes>

Preparation +



0:18 / 4:23

Transcript +

Zodpovězte otázky

Transcript +

Check your understanding 1

Speaking A2: Buying new shoes
Choose the correct option to complete the sentences.

6 items remaining

Sam wants to buy some ____.

- trousers
- trainers

Progress indicator: 5 dots, 4th dot highlighted with a red circle and a right arrow.

Navigation: < > (right arrow circled in red)

Buttons: Finish (circled in red), Try again

Pokud kliknete na „transcription“ ukáže se vám text.

Reading:

Přečtěte si ještě jednou článek na **s. 64** a pokud nemáte, napište si do sešitu dvě věty, kde najdete přídavné jméno a dvě věty, kde najdete příslovce. Můžete použít i navrhované věty z rámečku na s. 65. Gramatika – příslovce – viz níže. (pokud věty ještě nemáte, dodělat!)

Grammar:

Z gramatiky- opakování přídavná jména, příslovce

nové učivo – have to (mám *povinnost*, musím)

HAVE TO (mám *povinnost*, musím)

I, you , we, they **have to** get up early.

He, she, it **has to** get up early.

Have to/has to vyjadřuje nutnost, má něco udělat, musí něco udělat (stejný význam jako „must“).

I, you, we , they **do not have to** get up early.

don't have to

He, she, it **does not have to** get up early.

doesn't have

Don't have to / doesn't have to vyjadřuje, že něco není nutné, nemusí něco udělat.

Gramatika pracovní sešit:

58/2 – What are the people doing? – použijte příslovce z cvičení 1 a výrazy v rámečku.

Např. She is playing tennis badly.

59/3 – Adverb or adjective? – rozhodněte, jestli použijete přídavné jméno (jaký? pomalý) nebo příslovce (jak? pomalu)

Např. My mum tells me to eat slowly. (jak mám jíst? – pomalu)

61/3 – Joe and Petra's holiday – použijte have to – napište, co Joe a Petra musí/nemusí dělat na dovolené (nemusí brzy vstávat, umývat nádobí, jít do práce, jít na vlak do Londýna....). Pozor! pokud je to množné číslo they – používáte have to/ don't have to, pokud je to on/ona – používáte has to/doesn't have to.

Např. Petra doesn't have to wash up.

Gramatika online

Cvičení na „have to“, hra – oblečení – nová, příslovce?

https://www.english-hilfen.de/en/exercises/adjectives_adverbs/comparison_adjectives_easy.htm – napište 2. a 3. stupeň přídavného jména. Nezapomeňte, že 3. stupeň má u sebe vždy THE ;-)

6 dangerous → →

7 small → →

8 popular → →

9 happy → →

10 boring → →

Check

Show answer

https://www.english-hilfen.de/en/exercises/adjectives_adverbs/adjective_comparison.htm

napište 2. a 3. stupeň přídavného jména. Nezapomeňte, že 3. stupeň má u sebe vždy THE ;-)

6 big → →

7 easy → →

8 much → →

9 little → →

10 interesting → →






Check

Show answer

HRA

Zahrajte si pexeso

<https://www.umimeanglicky.cz/pexeso-clothing-2-uroven?source=explicitKC>

handbag		wool
	belt	
pyjamas		jacket
pyžamo	silk	

XX

KDO JEŠTĚ NEODEVZDAL PROJEKT, POSPĚŠTE SI, TERMÍN BYL DO 20. 5. 2020 !!!!!!!!!!!!!!! Můžete ho samozřejmě přinést na konzultace.

– Kája, Iva, Natálie, Ondřej Z., Aneta R., Nela

Project - Téma „Naše krajina“. Učebnice s. 60.

Můžete použít PowerPoint nebo kreslit na papír.

Soubor nebo foto pošlete pak na můj email nejpozději **do středy 20. 5. 2020.**

Vyberte si jedno z těchto dvou témat:

1. **Nakreslit mapu krajiny + zaznačit nejdůležitější města**, nejdelší řeky a nejvyšší hory (např. The Vltava is **the** longest river in the Czech Republic. Prague is **the** largest city in the Czech Republic. Vymyslet svoje věty....). Napište pak pod mapku další věty např. Praha je větší než Brno – Prague is bigger **than** Brno. Ostrava je menší než Praha. Ostrava is smaller **than** Prague.... (Odevzdat = mapa + alespoň 8 anglických vět!!! Něco je nejlepší, nejvyšší, něco je větší, delší, menší, vyšší, hezčí, lepší...)

2. **Najít obrázky zajímavých míst + napsat něco o městě, které si vyberete**, porovnat dvě odlišné části krajiny, nebo popsat nějaké zajímavé místo. (Odevzdat = 3 obrázky + alespoň 8 anglických vět!!! Něco je nejlepší, nejvyšší, něco je větší, delší, menší, vyšší, hezčí, lepší...)